



# «ГАЙД ДЛЯ ВОСПИТАТЕЛЕЙ: «ЦИФРОВЫЕ ИНСТРУМЕНТЫ В РАБОТЕ ДОУ»











## Инструменты для подготовки и проведения занятий





## Инструменты для создания наглядных пособий





**Wordwall**





## Коммуникация с родителями





## Документация и отчётность



Яндекс Формы



Яндекс.Диск

The logo for Yandex.Disk, consisting of a blue ring icon above the text "Яндекс.Диск" in a black sans-serif font.


Социальная сеть работников  
образования [nsportal.ru](http://nsportal.ru)

# Профессиональное развитие

 **ИНФОУРОК**

ВЕДУЩИЙ ОБРАЗОВАТЕЛЬНЫЙ ПОРТАЛ РОССИИ

**RUTUBE**

 Издательский дом  
**Первое сентября**



# МАСТЕР- КЛАСС



## **Видеопамятка: как создать обучающее видео для детей**

### **Шаг 1. Подготовка сценария**

**Определите цель видео (познакомить с темой, закрепить знания, развлечь).**

**Напишите краткий сценарий: вступление (10–15 секунд), основная часть (1–3 минуты), заключение (5–10 секунд).**

**Подготовьте реквизит: игрушки, картинки, плакаты.**

### **Шаг 2. Выбор инструментов**

**Съёмка: смартфон с хорошей камерой или веб камера.**

**Монтаж:**

**CapCut — простой редактор с шаблонами и эффектами.**

**InShot — обработка видео, добавление текста и музыки.**

**iMovie (для iOS) — интуитивный интерфейс для новичков.**



  
**CapCut**

